

# Alfred Nielsen

## ESG-RAPPORT 2025



Alfred Nielsen A/S  
Egelandsvej 1, Smidstrup  
7000 Fredericia  
CVR-nr. 33 15 76 73

ESG-regnskab for perioden  
1. januar – 31. december 2025

# Indhold

## Ledelsesberetning

- 3 Forord
- 4 Udvalgte ESG-hoved- og nøgletal
- 5 Om Alfred Nielsen A/S
- 6 Ydelser og produkter
- 8 Sikkerhed på arbejdspladsen
- 9 Vores medarbejdere
- 10 Bæredygtighedsinitiativer

## ESG- og klimaregnskab

- 12 EUs VSME-standard
- 13 ESG-hoved- og nøgletal
- 14 Vores klimaregnskab
- 15 Hvor kommer vores CO<sub>2</sub>e-udledning fra?

## Regnskabspraksis

- 17 Fremgangsmetode for klimaregnskabet
- 18 Datagrundlag
- 19 Datadefinitioner
- 21 Emissionsfaktorer
- 22 Ledespåtegning
- 23 Den uafhængige revisors erklæring



## Ansvar og udvikling gennem generationer

Alfred Nielsen A/S har siden 1946 været en familieejet vognmandsvirksomhed, der i tre generationer har leveret pålidelige og effektive transportløsninger. Gennem årene har vi bevaret vores stærke traditioner og værdier – og samtidig udviklet os i takt med de krav, som både kunder, medarbejdere og samfund stiller til en moderne virksomhed.

Det er derfor med stolthed, at vi præsenterer vores anden ESG-rapport. Rapporten giver et indblik i vores arbejde med miljømæssige, sociale og ledelsesmæssige forhold og afspejler vores fortsatte ambition om at skabe større gennemsigtighed og fremdrift i vores bæredygtighedsindsats. I år følger vi for første gang EUs nye frivillige ESG-rapporteringsstandard for små og mellemstore virksomheder, VSME, hvilket yderligere styrker vores arbejde med at dokumentere vores ansvar og skaber øget transparens.

### Reducering af vores miljøpåvirkning

Som vognmandsforretning er vi bevidste om, at transportsektoren står over for væsentlige klimaudfordringer. Vi arbejder målrettet på at reducere vores miljøpåvirkning – og vi er stolte af, at vi igen i år har formået at nedbringe vores CO<sub>2</sub>e-udledning. Det er et resultat af både investeringer i ny teknologi og et stærkt engagement blandt vores medarbejdere. Samtidig har vi introduceret CO<sub>2</sub>-rapportering på den enkelte transport, hvilket giver vores kunder mulighed for selv at følge, dokumentere og rapportere deres klimaaftryk.

Vi vil fortsætte med at investere i mennesker, innovation og løsninger, der kan gøre vores drift mere effektiv og grøn. På den måde kan vi fastholde vores position som en pålidelig samarbejdspartner – og samtidig bidrage til en mere bæredygtig udvikling i transportbranchen.

Sonny Holm Nielsen  
Direktør, Alfred Nielsen A/S



*Vi ser frem til endnu et år med  
læring og innovation, hvor vi  
sammen med vores partnere  
fortsat vil sætte bæredygtighed  
i fokus.*





## Udvalgte ESG-hoved- og nøgletal

Hos Alfred Nielsen A/S er vi stolte af at dele vores fremskridt og arbejde mod en bæredygtig forretning. Derfor præsenterer vi udvalgte ESG-nøgletal.

Vi måler både miljømæssige, sociale og ledelsesmæssige nøgletal for at få et samlet billede af vores bæredygtighedsindsats. Vores ESG-rapport for 2025 giver blandt andet et overblik over vores kilder til udledning af drivhusgasser, hvilket giver os indsigt i, hvor vores udledninger stammer fra.

I år følger vi for første gang EUs nye frivillige ESG-rapporteringsstandard for små og mellemstore virksomheder, VSME. Det styrker vores arbejde med at dokumentere vores ansvar og skaber øget transparens. Rapporten giver desuden supplerende information om vores arbejde med miljømæssige (E), sociale (S) og ledelsesmæssige (G) forhold og afspejler, hvor vi i Alfred Nielsen A/S fokuserer vores bæredygtighedsindsats.



Fuldtidsansatte	Antal lærlinge (årligt gennemsnit)
<b>69</b>	<b>1</b>
Uddannelsestimer	Antal arbejdsulykker
<b>657</b>	<b>2</b>
CO <sub>2</sub> e-udledning målt i tCO <sub>2</sub> e, scope 1, 2 og 3 (udvalgte)	Kønsdiversitet i organisationen (% kvinder)
<b>3.856</b>	<b>7</b>
Samlet energiforbrug målt i MWh	Vedvarende energiandel (VE)
<b>94</b>	<b>36 %</b>

## Om Alfred Nielsen A/S

### Om os

Alfred Nielsen A/S er et familieejet vognmandsfirmas, der siden 1946 har været en pålidelig partner inden for transport og udlejning. Med tre generationers erfaring har vi opbygget en stærk tradition for at levere præcise og effektive løsninger til vores kunder.

Vi har siden starten været en familieforetning, hvor forældre, søskende, ægtefæller og kærester tager del i arbejdet. Allerede nu er fjerde generation på vej ind i virksomheden, hvilket sikrer kontinuitet og fornyelse.


### Vores værdier: fleksibilitet, sikkerhed og gode kundeoplevelser

Hos Alfred Nielsen A/S er vi dedikerede til at overholde indgåede aftaler, betingelser og leveringstider. Vi sikrer et professionelt arbejde til konkurrencedygtige priser, og vores fokus er altid på at overgå kundernes forventninger gennem fleksibilitet og sikkerhed.

Vores værdier er kernen i alt, hvad vi gør. Vi stræber efter at skabe den bedst mulige løsning for vores kunder på den mest effektive måde. Vores fokus på fleksibilitet, sikkerhed og en fremragende kundeoplevelse er afgørende for vores succes.



Sikkerhed



Fleksibilitet



God kundeoplevelse



## Bredt udvalg af transport- og udlejningsmuligheder

Hos Alfred Nielsen A/S tilbyder vi en bred vifte af transport- og udlejningsløsninger, der er designet til at imødekomme vores kunders forskellige behov. Vores tjenester omfatter entreprenørkørsel, specialtransport samt udlejning af udstyr som lagerhaller og containere.

Vi råder over en omfattende flåde af lastbiler, kraner, trailere og blokvogne, der gør det muligt for os at levere skræddersyede løsninger tilpasset hver enkelt opgave. Vores fleksible tilgang sikrer, at vi kan tilpasse os hurtigt til ændringer og levere præcise og effektive løsninger.

### Avanceret teknologi for optimal service

For at sikre den højeste standard af sikkerhed og effektivitet er alle vores køretøjer udstyret med GPS-teknologi. Dette giver os mulighed for at overvåge vores flåde i realtid, hvilket sikrer, at vi kan dokumentere tid og sted, så vi kan reagere hurtigt på eventuelle udfordringer. GPS-funktionen hjælper også med at planlægge de mest effektive ruter, hvilket forkorter transporttiden og reducerer CO<sub>2</sub>-udledningen.

### CO<sub>2</sub>-rapportering pr. transport

Vi har indført CO<sub>2</sub>-rapportering på den enkelte transport. Det giver øget gennemsigtighed og bedre indsigt i udledningen for hver enkelt opgave. Kunderne har mulighed for selv at følge deres CO<sub>2</sub>-aftryk, bestille transporter og trække relevante rapporter direkte fra systemet. På den måde understøttes kundernes eget arbejde med dokumentation og reduktion af klimaaftryk.



## Upåklagelig service og godt udstyr

### Transport

Hos Alfred Nielsen A/S tilbyder vi forskellige transportmuligheder.

#### Vi tilbyder:

Entreprenørkørsel

Grabopgaver

Kranopgaver

Specialtransport

Asfaltkørsel

Krankørsel 12 – 215 T/M

Maskintransport

Levering af sand, sten og grus

### Udlejning

Udover de adskillige transportmuligheder tilbyder vi også løsninger til udlejning.

#### Vi tilbyder:

Indhegnet lagerplads

Lagerplads

Gummiged med fører

Truck med fører

Egen grusgrav

Udlejning af køreplader

Containere – åbne, lukkede og kombi til affald

Lagerhal



## Hos os kommer sikkerhed først – hver dag

Hos Alfred Nielsen A/S er sikkerhed en del af vores DNA. Vi tror på, at sikkerhed handler om mere end blot regler – det handler om at skabe en tryk arbejdsplads, hvor alle føler sig godt tilpas.

### **Vi er altid godt klædt på til opgaven**

Vi sørger for, at vores medarbejdere altid er godt klædt på til opgaven. Selvom det ikke er et krav, bærer de klasse 3-sikkerhedstøj med reflekser, hjelm, handsker og sikkerhedssko. Det giver både synlighed og beskyttelse, så de kan udføre deres arbejde sikkert.

### **Løbende sikkerhedsevaluering**

Vi tager løbende et grundigt kig på vores sikkerhedstiltag. Vi ser på, hvad der fungerer, og hvor vi kan blive bedre. Det er en vigtig del af vores engagement i at opretholde et højt sikkerhedsniveau.

### **Egenkontrol af arbejdsprocesser**

Vi gennemfører regelmæssige egenkontroller. Når vores chauffører er i aktion, sikrer vi, at de bærer korrekt sikkerhedstøj og håndterer opgaverne præcist. Det samme gælder, når de ankommer til byggepladserne – vi sørger for, at alt er i orden.



Steen Løvring Kristensen  
Sikkerhedsansvarlig

## Vi investerer i vores medarbejdere

Hos Alfred Nielsen A/S er vi klar over, at vores medarbejdere er nøglen til en velfungerende arbejdsplads. Derfor har vi en række medarbejderinitiativer, der har til formål at understøtte faglig udvikling, trivsel og fællesskab.

For at styrke fællesskabet blandt vores medarbejdere afholder vi regelmæssigt sociale arrangementer (udflugter, julefrokoster og sommerfester) samt fejring af jobmæssige milepæle. I 2023 havde vi fornøjelsen af at fejre et bemærkelsesværdigt jubilæum, da Ib Holm Nielsen markerede 50 år i virksomheden og fortsat er fuldtidsansat som 70-årig, ligesom Henning Vinther samme år fejrede 30 år hos Alfred Nielsen A/S.



Ib Holm Nielsen  
70 år og 50-års-jubilær

### Vi støtter vores lærlinge hele vejen

Hos Alfred Nielsen A/S prioriterer vi at støtte vores lærlinge gennem hele deres uddannelse. De tilknyttes erfarne medarbejdere, som altid står klar med hjælp og vejledning.

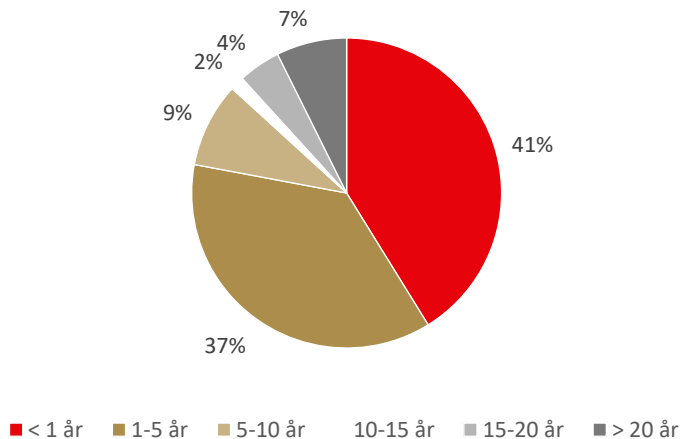
Vores lærling William Ladegaard startede hos Alfred Nielsen A/S den 1. marts 2023 som fejedreng én dag om ugen. Efterfølgende indgik vi en uddannelsesaftale, og William begyndte i lære den 9. september 2024. Uddannelsen gennemføres i samarbejde med EUC Lillebælt og Alfred Nielsen A/S.

Som en del af uddannelsen får William blandt andet kørekort til C/E, mobilkrancertifikat (8–30 T/M), EU-kvalifikation samt erfaring med blokvognskørsel og specialtransport. William uddannes som faglært godschauffør inden for vejgodstransport og forventes færdiguddannet den 8. september 2027.



William Ladegaard  
Lærling hos  
Alfred Nielsen A/S

Medarbejderanciennitet



Vi har stort fokus på at ansætte kompetente medarbejdere, og flere af chaufførerne har været ansat i mere end 20 år.

Dermed har vores chauffører stor erfaring inden for branchen.



Vi udstationerer fast fejeblade, blokvogne og kranbiler i København, Odense, Aarhus og Aalborg.

Vores chauffører er bosat i store dele af landet, og vi har medarbejdere ansat over det meste af Danmark.



Vores chauffører bor i deres biler i hverdage, men vi gør meget ud af, at de holder fri i weekenderne.

Vi gør alt for at sikre de bedste arbejdsvilkår for vores medarbejdere og dermed skabe et optimalt arbejdsmiljø.

## Nuværende og fremtidige bæredygtighedsinitiativer

Hos Alfred Nielsen A/S er vi stolte af de bæredygtighedsinitiativer, vi allerede har implementeret. Vi er engagerede i at gøre en forskel både i vores branche og i samfundet. Som led i dette ønsker vi at fortsætte vores arbejde mod en mere bæredygtig forretningspraksis.

### Gennemførte bæredygtighedsinitiativer

- Eldrevne varmepumper på begge vores lokationer som en mere miljøvenlig erstatning for gasbaseret opvarmning
- Skræddersyede og personlige kabiner til chauffører for at øge komforten
- Tilbud om efteruddannelse og kurser til alle chauffører
- GPS-teknologi, der reducerer distancerne på vores ruter
- Nye velisolerede kontorfaciliteter til vores administration
- Som en selvfølge er alle vores køretøjer opdateret til Euro 6-standarder, så de er tilladt i miljøzoner
- Sociale arrangementer såsom juleafslutning, julefrokost, sommerfest og jubilæer.

**Vi anerkender, at vi har et ansvar over for det samfund, vi opererer i. Derfor er vi glade for at støtte op om initiativer, som flugter med vores værdisæt. Vi støtter:**

- Smidstrup Byfest
- Smidstrup Skærup Idrætsforening (SSIF)
- Knæk Cancer
- Lastbiler for Børn
- Team Rynkeby
- Esbjerg Motorsport
- De Skøre Chauffører
- U15-fodboldhold i Kolding Nord

### Fremtidige bæredygtighedstiltag

- Der installeres ladestandere til elbiler på vores parkeringsplads i Smidstrup i 2026
- Implementering af intranet og nyt lønsystem til vores medarbejdere i 2026, for at sikre færre fysiske processer og bedre medarbejderkommunikation.
- Overvejelse af investeringer i teknologi med fokus på bæredygtighed, herunder innovative el-løsninger såsom el-lastbiler, hvor udviklingen i teknologi og økonomiske forhold er afgørende.
- Overvejelse af installation af solceller på vores kontorfaciliteter, afhængigt af den teknologiske udvikling og den økonomiske bæredygtighed.





*Farzan mamma mia*



**ALFRED NIELSEN**  
**SMIDSTRUP**  
TLF. 75 86 00 44

4

5

# ESG- og klimaregnskab

## Vi følger EUs VSME-standard

Den 30. juli 2025 introducerede EU en ny frivillig ESG-rapporteringsstandard målrettet små og mellemstore virksomheder, VSME (Voluntary Sustainability Reporting Standard for SMEs). Formålet med standarden er at give SMV'er en enklere og mere struktureret ramme til at dokumentere deres arbejde med bæredygtighed.

Vores ESG-rapportering bygger på VSME-standardens basismodul, som vi supplerer med udvalgte elementer fra det udvidede modul. Denne kombination sikrer, at vi både lever op til EU's anbefalinger om gennemsigtighed og fremhæver de områder, hvor vi har særligt fokus på bæredygtighed.

Ved at anvende VSME-standarden skaber vi en ESG-rapportering, der er tydelig, pålidelig og understøtter langsigtet værdi for alle vores interessenter.

### Datapunkt B1:

I overensstemmelse med årsregnskabslovens § 32, stk. 1 er omsætningen ikke oplyst her. Balancesummen i 2024 lød på 70.773.245 kr.

### Datapunkt B4:

Vi er ikke forpligtet til at indberette oplysninger om udledning af forurenende stoffer til luft, vand eller jord.

Datapunkt	Punktnavn	Sidetal i rapporten
B1	Grundlag for udarbejdelse	12-13 + 18
B2	Praksisser, politikker og fremtidige initiativer til omstilling mod en mere bæredygtig økonomi	10
B3	Energi og drivhusgasemissioner	12 + 14
B4	Forurening af luft, vand og jord	12
B6	Vand	13
B7	Ressourceforbrug, cirkulær økonomi og affaldshåndtering	10 + 14
B8	Arbejdsstyrken – Generelle karakteristika	13
B9	Arbejdsstyrken – Sundhed og sikkerhed	13
B10	Arbejdsstyrken – Aflønning, overenskomstforhandlinger og uddannelse	13
C1	Strategi: Forretningsmodel og bæredygtighed – Relaterede initiativer	6-7
C2	Beskrivelse af praksisser, politikker og fremtidige initiativer til omstilling mod en mere bæredygtig økonomi	10
C5	Yderligere (generelle) karakteristika for arbejdsstyrken	13

Datapunkt B1	Adresse	Postnr.	By	Land	Koordinater (geolokation)
Kontor	Egelandsvej 1	7000	Fredericia	Danmark	55° 37' 11.93160" N, 9° 34' 16.67280" E
Kontor	Foldagervej 13	4623	Lille Skensved	Danmark	55° 30' 33.45677" N, 12° 8' 46.98481" E

Datapunkt B3	Enhed	Vedvarende energi	Ikke-vedvarende energi	Total
Elektricitet	MWh	60	34	94

## ESG-hoved- og nøgletal

Environment – miljødata	Enhed	2022	2023	2024	2025
Scope 1 – direkte emissioner	tCO <sub>2</sub> e	4.482,6	4.406,3	3.983,9	3.834,6
Scope 2 – indirekte emissioner	tCO <sub>2</sub> e	7,6	7,8	6,0	5,1
Scope 3 – andre indirekte emissioner (udvalgte)	tCO <sub>2</sub> e	18,3	20,1	22,6	16,0
I alt ton CO <sub>2</sub> e-emissioner	tCO <sub>2</sub> e	4.508,5	4.434,2	4.012,5	3.855,7
tCO <sub>2</sub> e-udledning pr. FTE	tCO <sub>2</sub> e	68,3	62,5	59,0	56,1
Samlet energiforbrug	MWh	168,7	105,7	98,7	93,6
Vedvarende energiandel	%	5,4	9,8	36,0	36,0
Vandforbrug	m <sup>3</sup>	614,0	977,0	927,0	717,0

Social – sociale data	Enhed	2022	2023	2024	2025
Fuldtidsarbejdsstyrke	FTE	66	71	68	69
Kønsdiversitet (% kvinder)	%	4	4	10	7
Kønsdiversitet i øvre ledelseslag (% kvinder)	%	0	0	0	0
Medarbejderomsætningshastighed	%	40	46	38	*
Sygefravær	Dage/FTE	5	3	4	*
Lærlinge	Antal	3	3	3	1
Deltidsansatte	Antal	4	4	2	2
Ansatte på særlige vilkår, f.eks. § 56	Antal	5	5	2	2
Gennemsnitlig medarbejderanciennitet	År	5	5	5	*
Uddannelsestimer	Timer	982	1.080	1.590	657
Arbejdsulykker	Antal	3	4	4	2
Arbejdsulykker pr. 100 FTE	Antal	5	6	6	3

Governance – ledelsesdata	Enhed	2022	2023	2024	2025
Tilstedeværelse på bestyrelsesmøder	%	100	100	100	100
Whistleblowerordning	Ja/nej	Ja	Ja	Ja	Ja

\*På grund af migrering fra vores gamle HR-system til vores nye IT-system har det ikke været muligt at trække alle HR-data for 2025.

### I forhold til governance – ledelse – arbejder vi blandt andet med følgende:

- Vi udgiver i år vores anden ESG-rapport og vil handle på baggrund af data og nøgletal.
- Sikkerhed prioriteres højt, og vi udstyrer vores chauffører med ekstra sikkerhedsudstyr, der går ud over lovkravene.
- Ledelsen arbejder kontinuerligt på at udvikle sig til gavn for både medarbejdere, kunder og samfundet.
- Vi har generelt fokus på en mere ansvarlig forretningspraksis, som uddybes på de foregående sider.
- Vores medarbejdere er omfattet af overenskomsten mellem ATL og 3F, og deres løn fastsættes i overensstemmelse med denne.

## Vores klimaregnskab

Kategori	Enhed	2022	tCO <sub>2</sub> e	2023	tCO <sub>2</sub> e	2024	tCO <sub>2</sub> e	2025	tCO <sub>2</sub> e	Fordeling
Brændstof – diesel	liter	1.776.652	4.463,4	1.753.918	4.406,3	1.620.875	3.947,3	1.563.977	3.808,7	98,8%
Brændstof – benzin	liter	0	0,0	0	0,0	16.848	36,6	11.897	25,9	0,7%
Gas til opvarmning	m <sup>3</sup>	8.733	19,2	0	0,0	0	0,0	0	0,0	0,0%
<b>Total scope 1</b>	<b>tCO<sub>2</sub>e</b>		<b>4.482,6</b>		<b>4.406,3</b>		<b>3.983,9</b>		<b>3.834,6</b>	<b>99,5%</b>
Elektricitet fra elnettet (lokationsbaseret)	kWh	76.619	7,6	105.738	7,8	98.688	6,0	93.567	5,1	0,1%
Elektricitet fra elnettet (markedsbaseret)	kWh	76.619	33,1	105.738	52,8	98.688	44,4	93.567	42,1	1,1%
<b>Total scope 2</b>	<b>tCO<sub>2</sub>e</b>		<b>7,6</b>		<b>7,8</b>		<b>6,0</b>		<b>5,1</b>	<b>0,1%</b>
Spildevand	m <sup>3</sup>	614	5,6	977	8,9	927	8,5	717	6,6	0,2%
Arbejdstøj	DKK	331.867	12,7	302.515	11,2	380.702	14,1	254.928	9,5	0,2%
Affald										0,0%
– Forbrænding (ikke-farligt affald)	kg	17.182	0,0	16.229	0,0	16.320	0,0	13.628	0,0	0,0%
– Genanvendelse (ikke-farligt affald)	kg	0	0,0	108	0,0	180	0,0	150	0,0	0,0%
<b>Total scope 3 (udvalgte emissioner)</b>	<b>tCO<sub>2</sub>e</b>		<b>18,3</b>		<b>20,1</b>		<b>22,6</b>		<b>16,0</b>	<b>0,4%</b>
<b>Totale emissioner</b>	<b>tCO<sub>2</sub>e</b>		<b>4.508,5</b>		<b>4.434,2</b>		<b>4.012,5</b>		<b>3.855,7</b>	<b>100%</b>
<b>Nøgletal</b>		<b>2022</b>	<b>tCO<sub>2</sub>e</b>	<b>2023</b>	<b>tCO<sub>2</sub>e</b>	<b>2024</b>	<b>tCO<sub>2</sub>e</b>	<b>2025</b>	<b>tCO<sub>2</sub>e</b>	
CO <sub>2</sub> e-udledning pr. FTE (fuldtidsarbejdsstyrke),		66 FTE	68,3	71 FTE	62,5	68 FTE	59,0	69 FTE	56,1	

### Scope 1

Egen forbrænding af brændsler, herunder transport og gas til opvarmning.



**99,5 %** 

### Scope 2

Indkøbt el.



**0,1 %**

### Scope 3 (udvalgte)

Andre indirekte emissioner i værdikæden, herunder indkøb.



**0,4 %** 



## Hvor kommer vores CO<sub>2</sub>e-udledning fra?

I 2025 kom vores CO<sub>2</sub>e-udledning hovedsageligt fra brændstof, hvilket gav en udledning på 3.835 tCO<sub>2</sub>e.

Vores næststørste udledning var vores indkøb af arbejdstøj, mens vores tredje-største udledning var spildevand. Disse udledninger udgjorde henholdsvis 10 og 7 tCO<sub>2</sub>e.

Alt i alt var scope 1 vores største post og bestod af brændstof. Vores scope 1-emissioner dækkede samlet 99 % af vores totale CO<sub>2</sub>e-udledning.

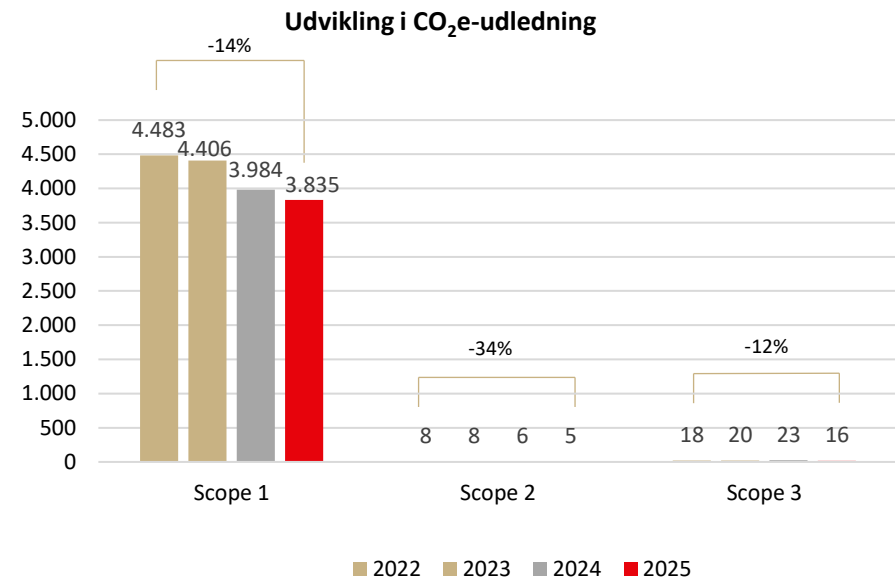
### Udvikling i CO<sub>2</sub>e-udledning

Vores CO<sub>2</sub>e-udledning er faldet med 14% fra 2022 til 2025 i scope 1, hvilket svarer en reduktion i udledning på 648 tCO<sub>2</sub>e-udledning.

Vores CO<sub>2</sub>e-udledning i scope 2 og scope 3 er også faldet med henholdsvis 34% og 12% fra 2022 til 2025. Dette skyldes dels et lavere forbrug og dels en forbedring i emissionsfaktorerne.

Det er vigtigt at bemærke, at disse resultater kun er baseret på udvalgte scope 3-emissioner, og vi har derfor ikke et fuldt klimaregnskab.

For at fremme en mere bæredygtig udvikling og reducere vores klimaaftryk har vi hos Alfred Nielsen A/S øget fokus på vores ressourceforbrug og muligheder for optimering. Denne indsigt vil guide vores tilgang til bæredygtighed både i den daglige drift og i vores langsigtede strategiske overvejelser.





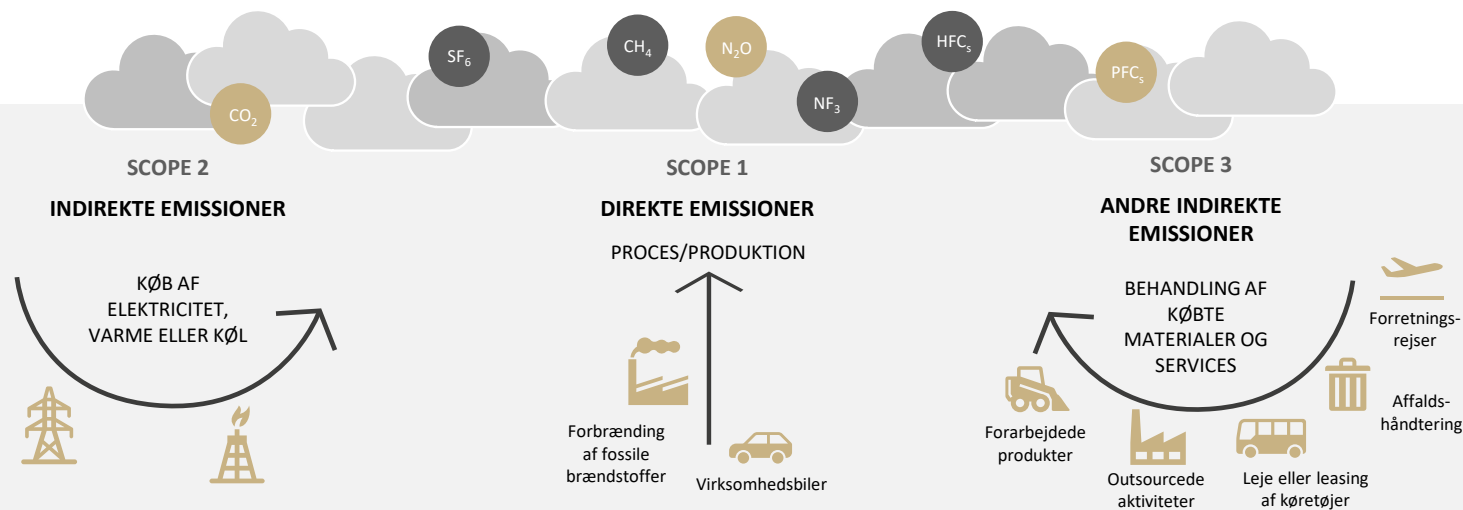
# Regnskabspraksis

# Fremgangsmetode for klimaregnskabet

## Greenhouse Gas-protokollen

GHG-protokollen (GHGP) er den internationalt anerkendte og mest udbredte standard for beregning af virksomheders CO<sub>2</sub>e-udledning og anbefales af blandt andre EU-Kommissionen.

Formålet er, at rapporteringen fremkommer så ensartet som muligt på tværs af alle brancher. Det er GHGP, som er anvendt til beregning af CO<sub>2</sub>-udledningen i ESG-rapportens miljødel.



### Scope 1 – Direkte emissioner

#### Obligatorisk

Scope 1 indeholder alle virksomhedens direkte kilder til CO<sub>2</sub>e-udledning.

Dette kan f.eks. være transportmidler, der ejes eller lejes af virksomheden.

Alle de direkte drivhusgasemissioner fra kilder, der ejes eller kontrolleres af virksomheden.

### Scope 2 – Indirekte emissioner

#### Obligatorisk

Scope 2 omfatter alle udledninger fra selskaber, som forsyner virksomheden med energi.

Dette er blandt andet drivhusgasser, som stammer fra produktion af den el, fjernvarme og fjernkøling, som virksomheden forbruger.

### Scope 3 – Alle andre indirekte emissioner i værdikæden

#### Frivilligt

Indirekte CO<sub>2</sub>e-udledninger, der ikke er nævnt under scope 2, hører under scope 3.

Dette kan blandt andet være indkøb af råmaterialer, emballage og affald.

## Datagrundlag og den organisatoriske grænse

### CO<sub>2</sub>e-emissionsfaktorer

CO<sub>2</sub>e-udledningerne er opgjort på baggrund af GHG-protokollen, og beregningerne er afstemt med Erhvervsstyrelsens vejledning til beregning af CO<sub>2</sub>e.

### CO<sub>2</sub>-ækvivalenter – CO<sub>2</sub>e

For at kunne sammenligne drivhusgasserne omregnes alle udledninger til såkaldte CO<sub>2</sub>-ækvivalenter.

Det er en enhed, der beskriver den mængde af CO<sub>2</sub>, som forskellige drivhusgassers udledning svarer til. Anvendte emissionsfaktorer er oplyst i rapporten.

### Regnskabspraksis

Ved beregning af CO<sub>2</sub>e er anvendt de emissionsfaktorer, som forsyningsselskaberne oplyser, og emissionsfaktorer fra anerkendte databaser, hvilket er afstemt med Erhvervsstyrelsens vejledning.

Der er anvendt de nyeste, offentliggjorte emissionsfaktorer på tidspunktet for udarbejdelsen af klimaregnskabet. Såfremt en emissionsfaktor ikke er kendt på tidspunktet for udarbejdelsen af klimaregnskabet, anvendes forrige års emissionsfaktor, og der foretages en justering af klimaregnskabet, når den nye emissionsfaktor er offentliggjort, jf. vejledningen i GHG-protokollen.

Alle emissioner og tal vises brutto, og der er ikke foretaget justeringer for CO<sub>2</sub>e-kompensation. Alle ESG-nøgletal er opgjort og udregnet efter Erhvervsstyrelsens vejledning om ESG-taksonomi og FSR's vejledning til ESG-rapportering fra januar 2022. Nogle ESG-nøgletal fra idékataloget er ikke medtaget i denne ESG-rapport pga. manglende relevans eller manglende data. Regnskabsåret 2022 (01.01.2022 - 31.12.2022) er basisår.

Udledningen for arbejdstøj i 2022 og 2023 er blevet justeret som følge af opdaterede emissionsfaktorer.

Da data for sygefravær ikke er digitaliseret, er beregningen for dette estimeret ud fra data fra 10 medarbejdere på tværs af afdelinger, hvilket vurderes som repræsentativt.

### Forbrugsdata

Forbrugsdata er baseret på opgørelser fra leverandører og måleenheder. Øvrige data er baseret på udtræk fra vores systemer til tidsregistrering, løn, HR og kvalitetssikring.

### Den organisatoriske grænse

Klimaregnskabet er en kortlægning af virksomheden Alfred Nielsen A/S.

### Scope 1- og 3-opgørelse gælder for:

Alfred Nielsen A/S, CVR-nr. 33 15 76 73.  
NACE-kode: H49.41.

### Scope 2-opgørelse af energiforbrug gælder for adresserne:

Egelandsvej 1, 7000 Fredericia  
Foldagervej 13, 4623 Lille Skensved

### Operationel kontrol

Denne rapport's organisatoriske grænse er opgjort efter den operationelle kontrolmetode.

### Scope-afgrænsning

GHG-protokollen foreskriver, at CO<sub>2</sub>e-emissionerne opgøres i scope 1, scope 2 og scope 3. CO<sub>2</sub>e-udledninger i dette klimaregnskab er opgjort som den beregnede udledning fra scope 1 og 2 og udvalgte scope 3-emissioner.

## Datadefinitioner

### Scope 1 – direkte emissioner

Vi ejer ca. 50 lastbiler, som primært bruges til transport af gods for vores kunder. Forbruget og udledningerne er opgjort ud fra leverandørens fakturaer.

### Scope 2 – indirekte emissioner

Elektricitet er baseret på opgørelser fra leverandører og måleenheder.

Lokationsbaserede CO<sub>2</sub>e-emissioner afspejler den gennemsnitlige emissions-intensitet på elnettet, hvor forbruget realiseres.

Markedsbaserede CO<sub>2</sub>e-udledninger afspejler udledningen fra elektricitet købt gennem grønne certifikater.

### Scope 3 (udvalgte emissioner)

Spildevand er opgjort ud fra vores leverandørers fakturaer og måleenheder.

Arbejdstøj er opgjort i DKK og er baseret på data udtrukket fra vores økonomisystem.

Affaldsmængde er opgjort af vores eksterne samarbejdspartner, som håndterer vores affald.



# Datadefinitioner

## ESG-hoved- og nøgletal

- tCO<sub>2</sub>e-udledning pr. FTE: total opgjort CO<sub>2</sub>e-udledning / samlet antal FTE'er
- Samlet energiforbrug: samlet fossile energiforbrug i MWh + samlet nukleare energiforbrug i MWh + samlet vedvarende energiforbrug i MWh
- Vedvarende energiandel: (vedvarende energi / energiforbrug) \* 100
- Vandforbrug: summen af alt forbrugt vand, brutto
- Fuldtidsarbejdsstyrke: samlet ATP-indbetaling / satsen for en fuldtidsmedarbejder
- Kønsdiversitet i organisationen (% kvinder): (kvindelige medarbejdere + kvindelige midlertidige medarbejdere) / samlet antal medarbejdere \* 100
- Kønsdiversitet i øvre ledelseslag (% kvinder): (kvindelige ledere i øvre ledelseslag / samlet antal ledere i øvre ledelseslag) \* 100
- Medarbejderomsætningshastighed: ((frivillige + ufrivillige fratrådte medarbejdere) / samlet antal medarbejdere) \* 100
- Sygefravær: estimat af antal sygedage for FTE'er / samlet antal FTE'er
- Lærlinge: antal lærlinge i gennemsnit
- Deltidsansatte: antal deltidsansatte i gennemsnit
- Ansatte på særlige vilkår, f.eks. § 56: antal ansatte på særlige vilkår i gennemsnit
- Gennemsnitlig medarbejderanciennitet: summen af ansættelsesår for alle medarbejdere / antal medarbejdere
- Uddannelsestimer for begge køn: samlet antal timer brugt på uddannelse af medarbejdere i løbet af året (interne og eksterne aktiviteter)
- Arbejdsulykker: antal arbejdsulykker anmeldt.
- Arbejdsulykker pr. 100 FTE: (antal indrapporterede arbejdsulykker i 2025 / (estimeret antal arbejdstimer pr. FTE i 2025 \* samlet antal FTE'er)) \* 200.000
- Tilstedeværelse på bestyrelsesmøder: (antal bestyrelsesmedlemmer til stede / samlet antal bestyrelsesmedlemmer) \* 100
- Whistleblowerordning: Alfred Nielsen A/S har en etableret whistleblowerordning

Forbrugsdata er som udgangspunkt oplyst af de forskellige leverandører. Øvrige data, herunder antal lærlinge, er baseret på udtræk fra vores systemer til tidsregistrering, løn, HR og kvalitetssikring.



## Emissionsfaktorer

Forbrug	kgCO <sub>2</sub> e	Enhed
Elektricitet (lokationsbaseret) – Vejle	0,06	kWh
Elektricitet (lokationsbaseret) – Køge	0,04	kWh
Elektricitet (markedsbaseret)	0,45	kWh
Spildevand	9,15	m <sup>3</sup>
Arbejdstøj	0,04	DKK
Affald:		
– Forbrænding (ikke-farligt affald)	0,00	kg
– Genanvendelse (ikke-farligt affald)	0,00	kg

Transport	kgCO <sub>2</sub> e	Enhed
Brændstof – diesel	Oplyst af leverandør til 2,44	
Brændstof – benzin	Oplyst af leverandør til 2,18	

Kilder: Ved beregning af CO<sub>2</sub>e er anvendt de emissionsfaktorer, som forsyningselskaberne og leverandører oplyser, og emissionsfaktorer fra anerkendte databaser iht. Erhvervsstyrelsens vejledning. Der er anvendt nyeste offentliggjorte emissionsfaktorer. Miljødeklarationer 2023 (Energinet, 2023), Generelle eldeklaration 2023 (Energinet, 2023), EXIOBASE v3.3.16b2 (2020), Energistatistik 2020 (Energistyrelsen, 2021) og UK Government GHG Conversion Factors for Company Reporting (DEFRA, 2022). Se desuden afsnittet om datadefinitioner.



## Ledelsespåtegning

Bestyrelsen og direktionen har pr. dags dato behandlet og godkendt ESG-rapporten, inklusive udvalgte ESG-hoved- og nøgletal, for perioden 1. januar til 31. december 2025, inkl. sammenligningstal for 2022, 2023 og 2024.

Den årlige periode følger regnskabsåret.

ESG-hoved- og nøgletallene er udarbejdet i overensstemmelse med VSME-standarden. Alfred Nielsen A/S følger basismodulet i VSME og har supplerende inkluderet relevante rapporteringspunkter fra det udvidede modul, hvor dette vurderes væsentligt. Oplysninger om lønforskel, affald samt uddannelsestimer pr. køn er udeladt af rapporten af hensyn til fortrolighed.

Det er vores opfattelse, at de valgte ESG-hoved- og nøgletal er de væsentligste for Alfred Nielsen A/S' miljømæssige, sociale og ledelsesmæssige aktiviteter.

Fredericia, den 11. marts 2026

### Direktion

Sonny Holm Nielsen

### Bestyrelse

Ib Holm Nielsen

Sonny Holm Nielsen

Ronny Holm Nielsen



## Revisors erklæring om opstilling af ESG-rapporten, inklusive udvalgte ESG-hoved- og nøgletal

### Til ledelsen i Alfred Nielsen A/S

Vi har opstillet ESG-rapporten, inklusive udvalgte ESG-hoved- og nøgletal, for Alfred Nielsen A/S for perioden 1. januar til 31. december 2025 på grundlag af selskabets mængdemæssige registreringer, inkl. sammenligningstal for 2022, 2023 og 2024, og valgte omregningsfaktorer og øvrige oplysninger, som er tilvejebragt af selskabets ledelse.

ESG-rapporten omfatter en beretning, en rapportering med ESG-hoved- og nøgletallene og anvendt regnskabspraksis med blandt andet emissionsfaktorer.

Vi har udført opgaven i overensstemmelse med ISRS 4410, Opgaver om opstilling af finansielle oplysninger.

Vi har anvendt vores faglige ekspertise til at assistere ledelsen med at udarbejde og præsentere ESG-rapporten, inklusive udvalgte ESG-hoved- og nøgletal, i overensstemmelse med regnskabsprincipperne præsenteret i rapporten. Vi har overholdt relevante bestemmelser i revisorloven og International Ethics Standards Board for Accountants' internationale retningslinjer for revisoreres etiske adfærd (IESBA Code), herunder principper om integritet, objektivitet, professionel kompetence og fornøden omhu.

Ledelsen har ansvaret for ESG-rapporten, inklusive udvalgte ESG-hoved- og nøgletal, samt nøjagtigheden og fuldstændigheden af de oplysninger, der er anvendt til opstillingen.

Da en opgave om opstilling af finansielle oplysninger ikke er en erklæringsopgave med sikkerhed, er vi ikke forpligtet til at verificere nøjagtigheden eller fuldstændigheden af de oplysninger, selskabets ledelse har givet os til brug for opstilling af ESG-rapporten, inklusive udvalgte ESG-hoved- og nøgletal.

Vi udtrykker derfor ingen revisions- eller review-konklusion om, hvorvidt de valgte ESG-hoved- og nøgletal er udarbejdet og præsenteret i overensstemmelse med regnskabsprincipperne præsenteret i ESG-rapporten.

Horsens, den 11. marts 2026

### Roesgaard

Godkendt Revisionsaktieselskab  
CVR-nr. 37 54 31 28

Michael Mortensen  
Statsautoriseret revisor  
mne34108



Alfred Nielsen A/S  
Egelandsvej 1, Smidstrup  
7000 Fredericia

CVR-nr. 33 15 76 73

Følg med her:



# PENNEO

Underskrifterne i dette dokument er juridisk bindende. Dokumentet er underskrevet via Penneo™ sikker digital underskrift. Underskrivernes identiteter er blevet registreret, og informationerne er listet herunder.

“Med min underskrift bekræfter jeg indholdet og alle datoer i dette dokument.”

## Sonny Holm Nielsen

### Bestyrelsesmedlem

Serienummer: 175178e2-3780-4ef8-a2d3-60e8c09ccfdb

IP: 128.76.xxx.xxx

2026-03-11 12:13:59 UTC



## Sonny Holm Nielsen

### Direktør

Serienummer: 175178e2-3780-4ef8-a2d3-60e8c09ccfdb

IP: 128.76.xxx.xxx

2026-03-11 12:13:59 UTC



## Ib Holm Nielsen

### Bestyrelsesmedlem

Serienummer: e44da12e-a0aa-4169-a53d-a0f8d43b16c8

IP: 128.76.xxx.xxx

2026-03-11 14:35:27 UTC



## Ronny Holm Nielsen

### Bestyrelsesmedlem

Serienummer: 43e19dde-1204-4ad8-9914-3032c17b57a9

IP: 128.76.xxx.xxx

2026-03-14 09:53:26 UTC



## Michael Mortensen (CVR valideret)

Roesgaard Godkendt Revisionsaktieselskab CVR: 37543128

### Statsautoriseret revisor

Serienummer: 56c78f0d-d030-41dc-a7fe-ad94bcb5a88

IP: 85.184.xxx.xxx

2026-03-14 10:04:46 UTC



Penneo dokumentnøgle: P0WQ6-5DVMB-VYBIE-XXDLI-H2B6O-UEVA5

Dette dokument er underskrevet digitalt via **Penneo.com**. De underskrevne data er valideret vha. den matematiske hashværdi af det originale dokument. Alle kryptografiske beviser er indlejret i denne PDF for validering i fremtiden.

Dette dokument er forseglet med et kvalificeret elektronisk segl. For mere information om Penneos kvalificerede tillidstjenester, se <https://eutl.penneo.com>.

### Sådan kan du verificere, at dokumentet er originalt

Når du åbner dokumentet i Adobe Reader, kan du se, at det er certificeret af **Penneo A/S**. Dette beviser, at indholdet af dokumentet er uændret siden underskriftstidspunktet. Bevis for de individuelle underskrivers digitale underskrifter er vedhæftet dokumentet.

Du kan verificere de kryptografiske beviser vha. Penneos validator, <https://penneo.com/validator>, eller andre valideringstjenester for digitale underskrifter.