

Alfred Nielsen

ESG-RAPPORT 2023



Alfred Nielsen A/S
Egelandsvej 1, Smidstrup
7000 Fredericia
CVR-nr. 33 15 76 73

ESG-regnskab for perioden
1. januar – 31. december 2023

Indhold

Ledelsesberetning

3	Forord
4	Udvalgte ESG-hoved- og nøgletal
5	Om Alfred Nielsen A/S
6	Ydelser og produkter
8	Sikkerhed på arbejdspladsen
9	Vores medarbejdere
10	Bæredygtighedsinitiativer

ESG- og klimaregnskab

12	ESG-hoved- og nøgletal
13	Vores klimaregnskab
14	Hvor kommer vores CO ₂ e-udledning fra?

Regnskabspraxis

16	Fremgangsmetode for klimaregnskabet
17	Datagrundlag
18	Datadefinitioner
20	Emissionsfaktorer
21	Ledelsespåtegning
22	Den uafhængige revisors erklæring



Vi præsenterer i år vores første ESG-rapport

Alfred Nielsen A/S er et vognmandsfirma, som er blevet videreført af tre generationer, siden vi startede op i 1946. Vores stærke tradition for at levere pålidelige transportløsninger har altid været hjørnестenen i vores virksomhed, og i år har vi taget betydningsfulde skridt for at sikre, at vores arbejde også afspejler vores ansvar over for både medarbejdere og samfund. Det er derfor med stor glæde og stolthed, at vi præsenterer vores første ESG-rapport.

Rapporten sigter mod at dokumentere vores miljømæssige, sociale og ledelsesmæssige data. Den markerer et vigtigt skridt i vores engagement for at fremme gennemsigtighed i vores forretning.

Fremtiden i fokus

Som vognmandsforretning ved vi, at vi står over for udfordringer, når det kommer til vores CO₂-udledning. Dette er et centralt tema i vores branche, der ganske vist udvikler sig, men stadig har mange områder, der kan forbedres. Derfor er vi fast besluttet på at holde os opdateret på teknologiske fremskridt, der kan hjælpe os med at reducere vores miljøpåvirkning. Vi vil fortsat investere i vores medarbejdere og ny teknologi for at sikre, at vi kan levere den bedste service.

Sonny Holm Nielsen
Direktør, Alfred Nielsen A/S





Udvalgte ESG-hoved- og nøgletal

Hos Alfred Nielsen A/S er vi stolte af at dele vores fremskridt og arbejde på vejen mod en mere bæredygtig forretning. Derfor præsenterer vi udvalgte ESG-nøgletal.

Vi måler både miljømæssige, sociale og ledelsesmæssige nøgletal for at få et samlet billede af vores bæredygtighedsindsats. Vores ESG-rapport for 2023 giver blandt andet et overblik over vores kilder til udledning af drivhusgasser, hvilket giver os indsigt i, hvor vores udledninger stammer fra.

Rapporten giver desuden supplerende information om vores arbejde med miljømæssige (E), sociale (S) og ledelsesmæssige (G) forhold. Dette hjælper med at afspejle, hvor vi i Alfred Nielsen A/S fokuserer vores bæredygtighedsindsats.



Fuldtidsansatte

71

Antal lærlinge,
årligt gennemsnit

3

Medarbejder-
omsætningshastighed

46 %

Sygefravær dage
pr. medarbejder

3

CO₂e-udledning målt
i tCO₂e, scope 1, 2
og 3 (udvalgte)

4.440

Kønsdiversitet
i organisationen
(% kvinder)

4 %

Samlet energiforbrug
målt i MWh

106

Vedvarende
energiandel (VE)

10 %

Om Alfred Nielsen A/S

Om virksomheden


Alfred Nielsen A/S er et familieejet vognmandsfirm, der siden 1946 har været en pålidelig partner inden for transport og udlejning. Med tre generationers erfaring har vi opbygget en stærk tradition for at levere præcise og effektive løsninger til vores kunder.

Vi har siden starten været en familieforetning, hvor forældre, søskende, ægtefæller og kærester tager del i arbejdet. Allerede nu er fjerde generation på vej ind i virksomheden, hvilket sikrer kontinuitet og fornyelse.

Vores værdier: fleksibilitet, sikkerhed og gode kundeoplevelser

Hos Alfred Nielsen A/S er vi dedikerede til at overholde indgåede aftaler, betingelser og leveringstider. Vi sikrer et professionelt arbejde til konkurrencedygtige priser, og vores fokus er altid på at overgå kundernes forventninger gennem fleksibilitet og sikkerhed.

Vores værdier er kernen i alt, hvad vi gør. Vi stræber efter at skabe den bedst mulige løsning for vores kunder på den mest effektive måde. Vores fokus på fleksibilitet, sikkerhed og en fremragende kundeoplevelse er afgørende for vores succes.



Fleksibilitet



Sikkerhed



God kundeoplevelse



Bredt udvalg af transport- og udlejningsmuligheder

Ved Alfred Nielsen A/S tilbyder vi en bred vifte af transport- og udlejningsløsninger, der er designet til at imødekomme vores kunders forskellige behov. Vores tjenester omfatter entreprenørkørsel, specialtransport samt udlejning af udstyr som lagerhaller og containere.

Vi råder over en omfattende flåde af lastbiler, kraner, trailere og blokvogne, der gør det muligt for os at levere skræddersyede løsninger tilpasset hver enkelt opgave. Vores fleksible tilgang sikrer, at vi kan tilpasse os hurtigt til ændringer og levere præcise og effektive løsninger.

Avanceret teknologi for optimal service

For at sikre den højeste standard af sikkerhed og effektivitet er alle vores køretøjer udstyret med GPS-teknologi. Dette giver os mulighed for at overvåge vores flåde i realtid, hvilket sikrer, at vi kan dokumentere tid og sted og reagere hurtigt på eventuelle udfordringer. GPS-funktionen hjælper også med at planlægge de mest effektive ruter, hvilket gør transporttiden mere effektiv og reducerer CO₂e-udledningen.



Upåklagelig service og godt kram

Transport

Hos Alfred Nielsen A/S tilbyder vi forskellige transportmuligheder.

Vi tilbyder:

Entreprenørkørsel

Grabopgaver

Kranopgaver

Specialtransport

Blokvognskørsel

Krankørsel 12 – 185 T/M

Maskintransport

Levering af sand, sten og grus

Udlejning

Udover de adskillige transportmuligheder tilbyder vi også løsninger til udlejning.

Vi tilbyder:

Indhegnet lagerplads

Lagerplads

Gummiged med fører

Truck med fører

Egen grusgrav

Udlejning af køreplader

Containere – åbne, lukkede og kombi til affald

Lagerhal



Hos os kommer sikkerhed først - hver dag

Hos Alfred Nielsen A/S er sikkerhed en del af vores DNA. Vi tror på, at sikkerhed handler om mere end blot regler - det handler om at skabe en tryk arbejdsplads, hvor alle føler sig godt tilpas.

Vi er altid godt klædt på til opgaven

Vi sørger for, at vores medarbejdere altid er godt klædt på til opgaven. Selvom det ikke er et krav, bærer de klasse 3-tøj med reflekser, hjelm, handsker og sikkerhedssko. Det giver både synlighed og beskyttelse, så de kan udføre deres arbejde sikkert.

Løbende sikkerhedsevaluering

Vi tager løbende et grundigt kig på vores sikkerhedstiltag. Vi ser på, hvad der fungerer, og hvor vi kan blive bedre. Det er en vigtig del af vores engagement i at holde sikkerheden i top.

Egen kontrol af arbejdsprocesser

Vi gennemfører regelmæssige egenkontroller. Når vores chauffører er i aktion, sikrer vi, at de bærer korrekt sikkerhedstøj og håndterer opgaverne præcist. Det samme gælder, når de ankommer til byggepladserne - vi sørger for, at alt er i orden.



Steen Løvring Kristensen
Sikkerhedsansvarlig

Vi investerer i vores medarbejdere

Hos Alfred Nielsen A/S er vi klar over, at vores medarbejdere er nøglen til en velfungerende arbejdsplads. Derfor har vi en række medarbejderinitiativer, der har til formål at understøtte faglig udvikling, trivsel og fællesskab.

For at styrke fællesskabet blandt vores medarbejdere afholder vi regelmæssigt sociale arrangementer, herunder udflugter, julefrokoster og sommerfester samt fejring af jobmæssige milepæle. I 2023 havde vi fornøjelsen af at fejre to bemærkelsesværdige jubilæer, da Ib Holm Nielsen markerede 50 år i virksomheden, og Henning Vinther fejrede 30 år.



Ib Holm Nielsen
50-års-jubilær hos
Alfred Nielsen A/S

Vi støtter vores lærlinge hele vejen

Vi lægger stor vægt på at støtte vores lærlinge gennem hele deres uddannelsesperiode. De tilknyttes erfarne medarbejdere, som de kan kontakte døgnet rundt, hvis de har brug for hjælp eller vejledning. Vores lærling Marc Heesch beskriver sin tid som lærling således:

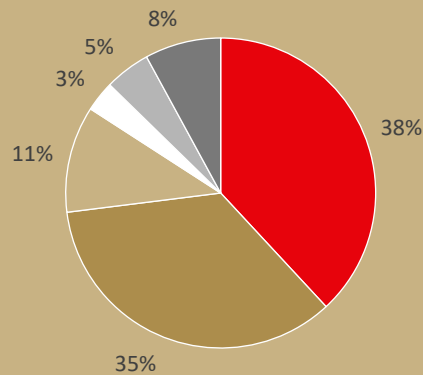
"Siden jeg startede som lærling hos Alfred Nielsen i september 2021, har jeg virkelig lært meget. Jeg har været med på mange forskellige kørsler, og det har givet mig mulighed for at bruge det, jeg har lært i skolen, i praksis. Da jeg startede ved Alfred Nielsen, havde jeg aldrig kørt maskiner før, men de ville gerne give mig chancen for at udleve min drengedrøm.

Det er fedt at være et sted, hvor man altid kan spørge nogen til råds, og hvor man kan lære i sit eget tempo. Her hjælper alle hinanden."



Marc Heesch
Lærling hos
Alfred Nielsen A/S

Medarbejderanciennitet



■ < 1 år ■ 1-5 år ■ 5-10 år ■ 10-15 år ■ 15-20 år ■ > 20 år



Vi har stort fokus på at ansætte kompetente medarbejdere, og flere af chaufførerne har været ansat i mere end 20 år.

Dette gør, at vores chauffører har stor erfaring inden for branchen.



Vi udstationerer fast fejeblade, blokvogne og kranbiler i København, Odense, Aarhus og Aalborg.

Dog bor der chauffører fra virksomheden i det meste af landet, og vi har medarbejdere ansat i det meste af Danmark.



Vores chauffører bor i deres biler på hverdage, men vi gør meget ud af, at de holder fri i weekenderne.

Vi gør alt for at sikre de bedste arbejdsvilkår for vores ansatte og dermed skabe det bedste arbejdsmiljø.

Nuværende og fremtidige bæredygtighedsinitiativer

Ved Alfred Nielsen A/S er vi stolte af de bæredygtighedsinitiativer, vi allerede har implementeret. Vi er engagerede i at gøre en forskel både i vores branche og i samfundet. Som led i dette ønsker vi at fortsætte vores mål mod en mere bæredygtig forretningspraksis.

Nuværende bæredygtighedsinitiativer

- Skræddersyede og personlige kabiner til chauffører for at øge komfort
- Tilbud om efteruddannelse og kurser til alle chauffører
- GPS-teknologi, der reducerer distancerne på vores ruter
- Nye velisolerede kontorfaciliteter til vores administration
- Som en selvfølge er alle vores køretøjer opdateret til Euro 6-standarder, så de er tilladt i miljøzoner
- Sociale arrangementer såsom speedwayudflugter, juleafslutning, julefrokost, sommerfest og jubilæer

Vi anerkender, at vi har et ansvar over for det samfund, vi opererer i. Derfor er vi glade for at støtte op om initiativer, der resonerer med vores værdisæt.

Vi støtter:

- Smidstrup Byfest
- Smidstrup Skærup Idrætsforening (SSIF)
- Knæk Cancer
- Lastbiler for Børn

Fremtidige bæredygtighedstiltag

- Implementering af intranet og nyt lønsystem til vores medarbejdere
- Investering i teknologi med fokus på bæredygtighed, herunder innovative el-løsninger såsom el-lastbiler
- Installation af solceller på vores kontorfaciliteter
- Involvering i flere organisationer såsom Danske Hospitalsklovne



SMIDSTRUP BYFEST





ESG- og klimaregnskab

ESG-hoved- og nøgletal

Environment – miljødata	Enhed	2022	2023
Scope 1 – direkte emissioner	tCO ₂ e	4.483	4.406
Scope 2 – indirekte emissioner	tCO ₂ e	8	8
Scope 3 – andre indirekte emissioner (udvalgte)	tCO ₂ e	25	26
I alt ton CO ₂ e-emissioner	tCO ₂ e	4.515	4.440
tCO ₂ e pr. FTE	tCO ₂ e	68	63
Samlet energiforbrug	MWh	169	106
Vedvarende energiandel	%	5	10
Vandforbrug	m ³	614	977

Social – sociale data	Enhed	2022	2023
Fuldtidsarbejdsstyrke	FTE	66	71
Kønsdiversitet (% kvinder)	%	4	4
Kønsdiversitet i øvre ledelseslag (% kvinder)	%	0	0
Medarbejderomsætningshastighed	%	40	46
Uddannelse af medarbejdere	Timer	982	1.080
Sygefravær	Dage/FTE	5	3
Arbejdsulykker	Antal	3	4
Lærlinge, elever og praktikanter	Antal	3	3
Deltidsansatte	Antal	4	4
Ansatte på særlige vilkår, f.eks. § 56	Antal	5	5
Gennemsnitlig medarbejderanciennitet	År	5	5

Governance – ledelsesdata	Enhed	2022	2023
Tilstedeværelse på bestyrelsesmøder	%	100	100
Whistleblowerordning	Ja/nej	Ja	Ja

I forhold til governance – ledelse – arbejder vi blandt andet med følgende:

- Vi udgiver i år vores ESG-rapport og vil handle ud fra data og nøgletal.
- Sikkerhed prioriteres højt, og vi udstyrer vores chauffører med ekstra sikkerhedsudstyr, der går ud over lovkravene.
- Ledelsen arbejder kontinuerligt på at udvikle sig til gavn for både medarbejdere, kunder og samfundet.
- Vi har generelt fokus på ansvarlig forretningspraksis, som uddybes på de foregående sider.

Vores klimaregnskab

Kategori	Enhed	2022	tCO ₂ e	2023	tCO ₂ e	Fordeling
Brændstof – diesel	liter	1.776.652	4.463,4	1.753.918	4.406,3	99,2%
Gas til opvarmning	m ³	8.733	19,2	0	0,0	0,0%
Total scope 1	tCO₂e		4.482,6		4.406,3	99,2%
Elektricitet fra elnettet (lokationsbaseret)	kWh	76.619	7,6	105.738	7,8	0,2%
Elektricitet fra elnettet (markedsbaseret)	kWh	76.619	33,1	105.738	52,8	-
Total scope 2	tCO₂e		7,6		7,8	0,2%
Spildevand	m ³	614	5,6	977	8,9	0,2%
Arbejdstøj	DKK	331.867	19,0	302.515	17,3	0,4%
Affald						
– Forbrænding	kg	17.182	0,0	16.229	0,0	0,0%
– Genanvendelse	kg	0	0,0	108	0,0	0,0%
Total scope 3 (udvalgte emissioner)	tCO₂e		24,6		26,3	0,6%
Totale emissioner	tCO₂e		4.514,9		4.440,4	100%
Nøgletal		2022	tCO₂e	2023	tCO₂e	
CO ₂ e-udledning pr. FTE (fuldtidsarbejdsstyrke), scope 1,2 og 3			68,4		62,5	

Scope 1

Egen forbrænding af brændsler, herunder transport og gas til opvarmning.



99,2%



Scope 2

Indkøbt el.



0,2%

Scope 3 (udvalgte)

Andre indirekte emissioner i værdikæden, herunder indkøb.



0,6%





Hvor kommer vores CO₂e-udledning fra?

I 2023 kom vores CO₂e-udledning hovedsageligt fra brændstof til vores lastbiler, hvilket gav en udledning på 4.406 tCO₂e.

Vores næststørste udledning var vores indkøb af arbejdstøj, mens vores tredjestørste udledning var spildevand. Disse udledninger udgjorde henholdsvis 17 og 9 tCO₂e. Alt i alt var scope 1 vores største post og bestod af brændstof til vores lastbiler og gas til opvarmning, inden vi overgik til varmepumper. Vores scope 1-emissioner dækkede samlet 99,2 % af vores totale tCO₂e-udledning.

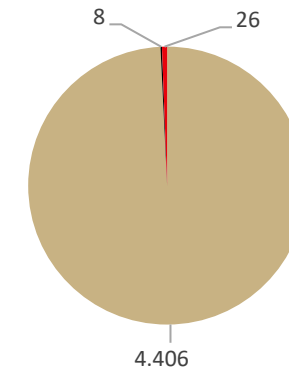
Udvikling i CO₂e-udledning

Fra 2022 til 2023 steg vores samlede CO₂e-udledning i scope 2. Dette skyldes, at vi i november 2022 erstattede gas til opvarmning med varmepumper, som kører på el. Derfor steg vores elforbrug fra 2022 til 2023.

Vores CO₂e-udledning i udvalgte scope 3-emissioner steg med 7 % fra 2022 til 2023, hvilket skyldes et højere vandforbrug.

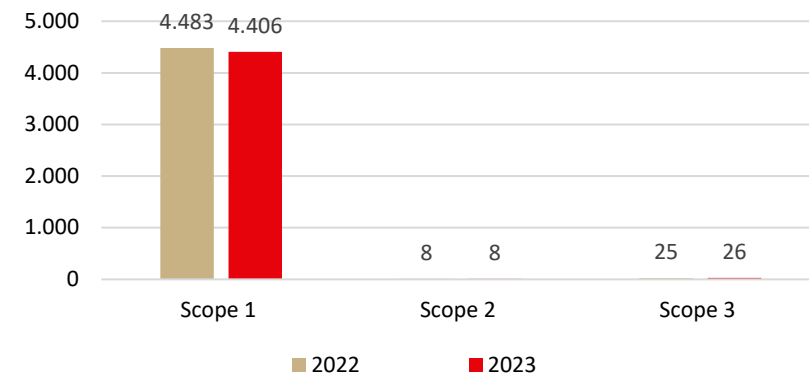
For at fremme en mere bæredygtig udvikling og reducere vores klimaaftryk har vi hos Alfred Nielsen A/S øget fokus på vores ressourceforbrug og muligheder for optimering. Denne indsigt vil guide vores tilgang til bæredygtighed både i den daglige drift og i vores langsigtede strategiske overvejelser.

CO₂e-udledning



■ Scope 1 ■ Scope 2 ■ Scope 3

Udvikling i CO₂e-udledning



NAULT TR

Rolland



SMIDSTRUP

ALFRED NIELSEN
TLF. 75 86 00 44

11

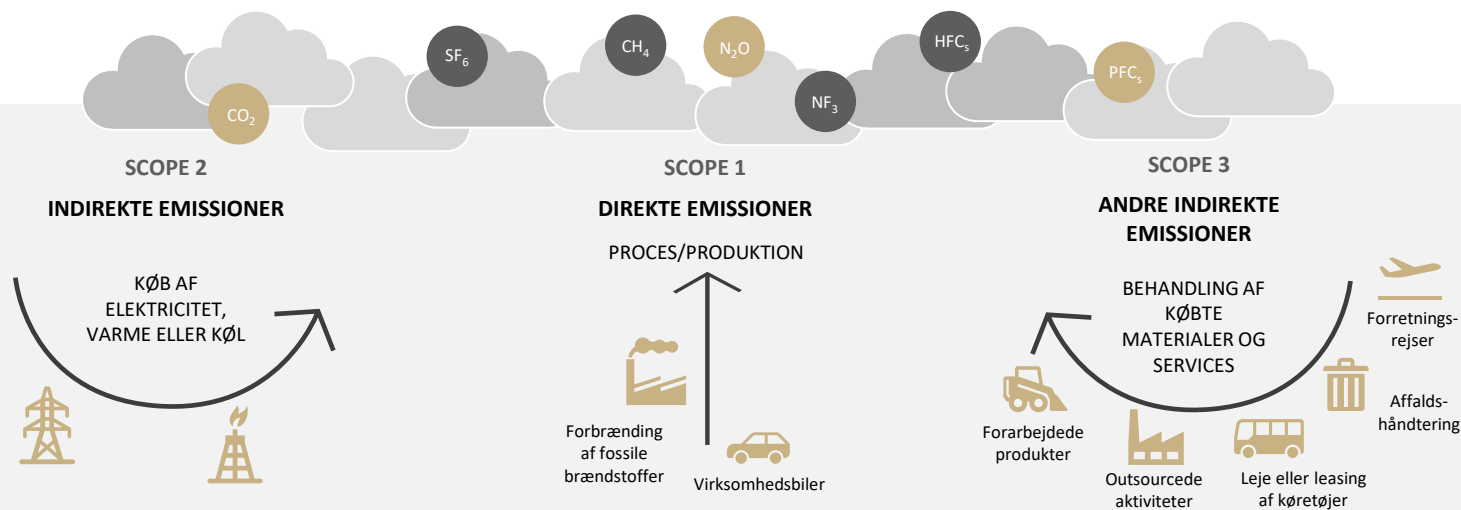
Regnskabspraksis

Fremgangsmetode for klimaregnskabet

Greenhouse Gas-Protokollen

GHG-Protokollen (GHGP) er den internationalt anerkendte og mest udbredte standard for beregning af virksomheders CO₂e-udledning og anbefales af blandt andre EU-Kommissionen.

Formålet er, at rapporteringen fremkommer så ensartet som muligt på tværs af alle brancher. Det er GHGP, som er anvendt til beregning af CO₂-udledningen i ESG-rapportens miljødel.



Scope 1 – Direkte emissioner

Obligatorisk

Scope 1 indeholder alle virksomhedens direkte kilder til CO₂e-udledning.

Dette kan f.eks. være transportmidler, der ejes eller lejes af virksomheden.

Alle de direkte drivhusgasemissioner fra kilder, der ejes eller kontrolleres af virksomheden.

Scope 2 – Indirekte emissioner

Obligatorisk

Scope 2 omfatter alle udledninger fra selskaber, som forsyner virksomheden med energi.

Dette er bl.a. drivhusgasser, som stammer fra produktion af den el, fjernvarme og fjernkøling, som virksomheden forbruger.

Scope 3 – Alle andre indirekte emissioner i værdikæden

Frivilligt

Indirekte CO₂e-udledninger, der ikke er nævnt under scope 2, hører under scope 3.

Dette kan bl.a. være indkøb af råmaterialer, emballage og affald.

Datagrundlag og den organisatoriske grænse

CO₂e-emissionsfaktorer

CO₂e-udledningerne er opgjort på baggrund af GHG-Protokollen, og beregningerne er afstemt med Erhvervsstyrelsens vejledning til beregning af CO₂e.

CO₂-ækvivalenter – CO₂e

For at kunne sammenligne drivhusgasserne omregnes alle udledninger til såkaldte CO₂-ækvivalenter.

Det er en enhed, der beskriver den mængde af CO₂, som forskellige drivhusgassers udledning svarer til. Anvendte emissionsfaktorer er oplyst i rapporten.

Regnskabspraksis

Ved beregning af CO₂e er anvendt de emissionsfaktorer, som forsyningselskaberne oplyser, og emissionsfaktorer fra anerkendte databaser, hvilket er afstemt med Erhvervsstyrelsens vejledning.

Der er anvendt de nyeste, offentliggjorte emissionsfaktorer på tidspunktet for udarbejdelsen af klimaregnskabet. Såfremt en emissionsfaktor ikke er kendt på tidspunktet for udarbejdelsen af klimaregnskabet, anvendes forrige års emissionsfaktor, og der foretages en justering af klimaregnskabet, når den nye emissionsfaktor er offentliggjort, jf. vejledningen i GHG-Protokollen.

Alle emissioner og tal vises brutto, og der er ikke foretaget justeringer for CO₂e-kompensation. Alle ESG-nøgletal er opgjort og udregnet efter Erhvervsstyrelsens vejledning om ESG-taksonomi og FSR's vejledning til ESG-rapportering fra januar 2022. Nogle ESG-nøgletal fra idékataloget er ikke medtaget i denne ESG-rapport pga. manglende relevans eller manglende data. Regnskabsåret 2022 (01.01.2022 - 31.12.2022) er basisår.

Da data for sygefravær ikke er digitaliseret, er beregningen estimeret ud fra data fra 10 medarbejdere på tværs af afdelinger, hvilket vurderes som repræsentativt.

I 2022 havde virksomheden en anden adresse i Lille Skensved end den nuværende, hvor data for affald ikke er tilgængelige. I Fredericia blev affaldsmængden reduceret med 5 % i 2023 sammenlignet med 2022, og derfor er affaldet i Lille Skensved for 2022 estimeret til at være 5 % højere end i 2023.

I november 2022 blev der installeret eldrevne varmepumper i Fredericia og Lille Skensved, og gasaftalen blev opsagt den 3. november. Gasforbruget for 2022 er estimeret ved at anvende data fra de første 10 måneder af 2021, da adgang til 2022-data ikke længere er mulig, men der foreligger en tidligere beregning baseret på gasforbruget i 2021.

Forbrugsdata

Forbrugsdata er baseret på opgørelser fra leverandører og måleenheder. Øvrige data er baseret på udtræk fra vores systemer til tidsregistrering, løn, HR og kvalitetssikring.

Den organisatoriske grænse

Klimaregnskabet er en kortlægning af virksomheden Alfred Nielsen A/S.

Scope 1- og 3-opgørelse gælder for:

Alfred Nielsen A/S, CVR-nr. 33 15 76 73.

Scope 2-opgørelse af energiforbrug gælder for adresserne:

Egelandsvej 1, 7000 Fredericia
Foldagervej 13, 4623 Lille Skensved

Operationel kontrol

Denne rapport's organisatoriske grænse er opgjort efter den operationelle kontrolmetode.

Scope-afgrænsning

GHG-Protokollen foreskriver, at CO₂e-emissionerne opgøres i scope 1, scope 2 og scope 3. CO₂e-udledninger i dette klimaregnskab er opgjort som den beregnede udledning fra scope 1 og 2 og udvalgte scope 3-emissioner.

Vi har forsøgt at medtage så mange scope 3-emissioner som praktisk muligt. Det er vores ambition, at vi på sigt kan medregne flere relevante scope 3-emissioner i vores klimaregnskab.

Datadefinitioner

Scope 1 – direkte emissioner

Vi ejer over 50 lastbiler, som primært bruges til transport af gods for vores kunder. Forbruget er opgjort ud fra leverandørens fakturaer.

Forbruget af gas til opvarmning i 2022 er et estimat baseret på forbruget i 2021. Vi erstattede den 3. november 2022 gas til opvarmning med varmepumper og har ikke længere adgang til at se vores gasfakturaer fra dengang. Forbruget i 2021 var dog tilgængeligt, da vi tidligere har trukket det ud til interne beregninger.

Scope 2 – indirekte emissioner

Elektricitet er baseret på opgørelser fra leverandører og måleenheder.

Lokationsbaserede CO₂e-emissioner afspejler den gennemsnitlige emissionsintensitet på elnettet, hvor forbruget realiseres.

Markedsbaserede CO₂e-udledninger afspejler udledningen fra elektricitet købt gennem grønne certifikater.

Scope 3 (udvalgte emissioner)

Spildevand er opgjort ud fra leverandørers fakturaer og måleenheder.

Arbejdstøj er opgjort i DKK og er baseret på data udtrukket fra vores økonomisystem.

Affaldsmængde er opgjort af vores eksterne samarbejdspartner, som håndterer vores affald. Det har dog ikke været muligt at tilgå data for vores lokation i Lille Skensved for 2022, og denne mængde er derfor et estimat baseret på affaldsmængden i Lille Skensved i 2023 og udviklingen i affaldsmængden på vores lokation i Fredericia.



Datadefinitioner

ESG-hoved- og nøgletal

- CO₂e-udledning pr. FTE: total opgjort CO₂e-udledning / antal FTE'er
- Samlet energiforbrug: samlet fossile energiforbrug i MWh + samlet nukleare energiforbrug i MWh + samlet vedvarende energiforbrug i MWh
- Vedvarende energiandel: (vedvarende energi / energiforbrug) * 100
- Spildevand: summen af alt forbrugt vand, brutto
- Fuldtidsarbejdsstyrke: samlet ATP-indbetaling / satsen for en fuldtidsmedarbejder
- Kønsdiversitet i organisationen (% kvinder): (kvindelige medarbejdere + kvindelige midlertidige medarbejdere) / samlet antal medarbejdere * 100
- Kønsdiversitet i øvre ledelseslag (% kvinder): (kvindelige ledere i øverste ledelseslag / samlet antal ledere i øverste ledelseslag) * 100
- Medarbejderomsætningshastighed: (frivillige + ufrivillige forladende medarbejdere) / samlet antal medarbejdere * 100
- Uddannelse af medarbejdere: samlet antal timer brugt på uddannelse af medarbejdere i løbet af året (interne og eksterne aktiviteter)
- Sygefravær: estimat af antal sygedage for FTE'er / antal FTE'er
- Arbejdsulykker: antal arbejdsulykker indrapporteret
- Lærlinge, elever og praktikanter: antal lærlinge, elever og praktikanter i gennemsnit
- Deltidsansatte: antal deltidsansatte i gennemsnit
- Ansatte på særlige vilkår, f.eks. § 56: antal ansatte på sociale vilkår i gennemsnit
- Gennemsnitlig medarbejderanciennitet: summen af ansættelsesår for alle medarbejdere / antal medarbejdere
- Tilstedeværelse på bestyrelsesmøder: (Σ (antal bestyrelsesmøder, hvor man har været tilstede, pr. bestyrelsesmedlem) / (antal bestyrelsesmøder * antal bestyrelsesmedlemmer)) * 100
- Whistleblowerordning: Alfred Nielsen A/S har en etableret whistleblowerordning

Forbrugsdata er som udgangspunkt oplyst fra de forskellige leverandører. Øvrige data, herunder antal lærlinge, er baseret på udtræk fra vores systemer til tidsregistrering, løn, HR og kvalitetssikring.



Emissionsfaktorer

Forbrug	kgCO ₂ e	Enhed
Gas til opvarmning	2,20	m ³
Elektricitet (lokationsbaseret)	0,04-0,12	kWh
Elektricitet (markedsbaseret)	0,50	kWh
Spildevand	9,15	m ³
Arbejdstøj	0,06	DKK
Affald:		
– Forbrænding	0,00	kg
– Genanvendelse	0,00	kg
Transport	kgCO ₂ e	Enhed
Brændstof – diesel	2,51	liter

Kilder: Ved beregning af CO₂e er anvendt de emissionsfaktorer, som forsyningselskaberne og leverandører oplyser, og emissionsfaktorer fra anerkendte databaser iht. Erhvervsstyrelsens vejledning. Der er anvendt nyeste offentliggjorte emissionsfaktorer. Miljødeklarationer 2023 (Energinet, 2023), Generelle eldeklaration 2023 (Energinet, 2023), EXIOBASE v3.3.16b2 (2020), Energistatistik 2020 (Energistyrelsen, 2021) og UK Government GHG Conversion Factors for Company Reporting (DEFRA, 2022). Indkøbte materialer og CO₂e-udledninger herfor er beregnet af leverandør. Se desuden afsnittet om datadefinitioner.



Ledelsespåtegning

Bestyrelsen og direktionen har pr. dags dato behandlet og godkendt ESG-rapporten, inklusive udvalgte ESG-hoved- og nøgletal, for perioderne 1. januar til 31. december 2022 og 1. januar til 31. december 2023.

Den årlige periode følger regnskabsåret.

ESG-hoved- og nøgletallene er udvalgt fra ESG-hoved- og nøgletalspublikationen udgivet af FSR – danske revisorer, Finansforeningen/CFA Society Denmark og Nasdaq Copenhagen.

Det er vores opfattelse, at de valgte ESG-hoved- og nøgletal er de væsentligste for Alfred Nielsen A/S' miljømæssige, sociale og ledelsesmæssige aktiviteter.

Fredericia, den 4. december 2024

Direktion

Sonny Holm Nielsen

Bestyrelse

Ib Holm Nielsen

Sonny Holm Nielsen

Ronny Holm Nielsen



Revisors erklæring om opstilling af ESG-rapporten, inklusive udvalgte ESG-hoved- og nøgletal

Til ledelsen i Alfred Nielsen A/S

Vi har opstillet ESG-rapporten, inklusive udvalgte ESG- hoved- og nøgletal, for Alfred Nielsen A/S for perioderne 1. januar til 31. december 2022 og 1. januar til 31. december 2023 på grundlag af selskabets mængdemæssige registreringer og valgte omregningsfaktorer og øvrige oplysninger, som er tilvejebragt af selskabets ledelse.

ESG-rapporten omfatter en beretning, en rapportering med ESG-hoved- og nøgletallene og anvendt regnskabspraksis med bl.a. emissionsfaktorer.

Vi har udført opgaven i overensstemmelse med ISRS 4410, Opgaver om opstilling af finansielle oplysninger.

Vi har anvendt vores faglige ekspertise til at assistere ledelsen med at udarbejde og præsentere ESG-rapporten, inklusive udvalgte ESG-hoved- og nøgletal, i overensstemmelse med regnskabsprincipperne præsenteret i rapporten. Vi har overholdt relevante bestemmelser i revisorloven og International Ethics Standards Board for Accountants' internationale retningslinjer for revisoreres etiske adfærd (IESBA Code), herunder principper om integritet, objektivitet, professionel kompetence og fornøden omhu.

Ledelsen har ansvaret for ESG-rapporten, inklusive udvalgte ESG-hoved- og nøgletal, samt nøjagtigheden og fuldstændigheden af de oplysninger, der er anvendt til opstillingen.

Da en opgave om opstilling af finansielle oplysninger ikke er en erklæringsopgave med sikkerhed, er vi ikke forpligtet til at verificere nøjagtigheden eller fuldstændigheden af de oplysninger, selskabets ledelse har givet os til brug for opstilling af ESG-rapporten, inklusive udvalgte ESG-hoved- og nøgletal.

Vi udtrykker derfor ingen revisions- eller review-konklusion om, hvorvidt de valgte ESG-hoved- og nøgletal er udarbejdet og præsenteret i overensstemmelse med regnskabsprincipperne præsenteret i ESG-rapporten.

Horsens, den 4. december 2024

Roesgaard

Godkendt Revisionspartnerselskab
CVR-nr. 37 54 31 28

Kurt Beck Pedersen
Godkendt revisor og bæredygtighedsrevisor
MNE-nr. mne17672



Alfred Nielsen A/S
Egelandsvej 1, Smidstrup
7000 Fredericia

CVR-nr. 33 15 76 73

Følg med her:

